

まるごと Raijyo

NO.14
2004 春号



こんにちは。
気持ちの良いお天気の日には、ついまた寝に引き込まれてしまいます。
“春だなあ ～ !!”

花のじゅうたん



左写真は、婦中町I様のお庭です。
シバザクラがまさに「花のじゅうたん」
のように、石垣を彩っていました。



植木を鳥の形に
カットしてありましたよ。
お見事です!!

<シバザクラ>

暑さ寒さに強く、日当たりと水はけの良い場所
ならどこでもよく育ちます。傾斜地や石垣にどうぞ!!

株式会社 頼成工務店

〒939-2734 婦中町新屋507

TEL 076-465-1001

ホームページ <http://www.micnet.ne.jp/raijyo/>

Eメール raijyo@micnet.ne.jp

気持ち良さ抜群!! 木の住まい

大きな木の前に立っている自分を想像してみてください。
長い年月、静かに大地に根を張り生きてきた、木の力強い
生命力が伝わってきます。

そんな大いなる「いのち」で私たちは家を建ててきました。
木は家の材料となっても生き続け、絶妙な調湿作用で
私たちに快適さを与えてくれます。



オススメしています☆

無垢の杉・床材



杉 ~冬あたたかく、夏サラサラ~

杉は、古くから私たちの身近な素材として使われ
私たちの暮らしに深くかかわってきました。
他の木材より空気を多く含んでいるので足触りが
やさしく床材として適しています。ただ柔らかい性質
のためキズを気にする人には不向きかもしれません。
家族も成長するように、床のキズも経年変化のひとつ
と思い、工業製品にはない味わいを、10年、20年、
30年...と楽しんでみましょう!!

よくある質問

Q1. 無垢の床に、塗装は必要ですか?

自然塗料を1~2度塗っています。木肌の美しさを
保ち、汚れ防止のためです。木材の表面を完全に
コーティングしてしまうような塗料は、無垢材の大きな
魅力である調湿性(呼吸)を妨げるためおすすめ
できません。自然塗料は、肌ざわりの柔らかさ
もそのまま維持できますし、天然成分を主としている
ので、体にやさしい成分でできています。

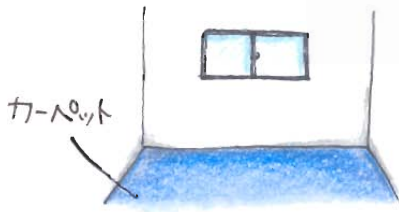
Q2. 掃除はどうやってするのですか?

特別な掃除は必要ありません。普通に掃除機や
ほうき等を使って掃除をして下さい。ただ化学薬品の
付いたモップは避けて下さい。(しょう油やソースなど)
シミの付きやすい液体をこぼした場合は、ふきんで
すぐふき取れば大丈夫です。無垢の床にかかわらず
日頃の心がけがナン次第ですとキレイに保てますし、
年を重ねる度に“色・つや”が増します。


オイルフィニッシュ、みつろうワックス など..

リフォームにも…

無垢材ならではの『ぬくもりある空間』になります。
自然のものなので、愛情も湧きますヨ…



無垢材
フローリング



い か が ?

手づくりテーブル



座卓(小)
¥36,000-

大工さんが地元の木材で家具をつくりました!

当社事務所に、左の写真のほか
食卓テーブルやベンチなども展示しております。

興味のある方は、見にいらして下さいね。

ご近所近所の
あなた!!

木をもっと
知りたい
あなた!!



森林の散策



木の伐採見学
(70年生のスキ)

自然にふれよう!

通称「近山ツアー」で知られているイベントです。

年に4、7、10月の3回開催され、何と今年で3年目となりました!!

楽しく森林を散策したり、みんなでお昼にバーベキューで交流を
深めたり、林業の仕事を実験したり…

森林インストラクター 近堂さんのお話も大変好評です。

2004年

第1回 自然にふれよう 4/25(日) 開催!!

春の森林
トレッキング

〈場所〉婦中町大瀬谷谷地内

〈参加費〉大人500円、子ども300円

〈定員〉30名

＊山野草、山菜のふれ合い

＊森林の散策

＊山野草、山菜の天ぷら

↓昨年、大好評でした!!

＊みんなで昼食会



春の山に遊びに行こう。

参加ご希望の方は、当社まで…

本当に、楽しいですよ

申込締切日 4/22(木)

みんな大好き

フレンチトースト!!



＜材料＞ 4人分です

- ・食パン(厚めのもの)、又はフランスパン
- ・卵液 --- 卵2個、牛乳1カップ
- 砂糖、大さじ1、バニラエッセンス少々

＜作り方＞

- ① 卵液に、パンをくぐらせます。
- ② フライパンにバターを溶かし、パンの両面をきつね色に焼きます。
- ③ お好みで、ジャムやはちみつをかけて召し上がれ♡

↑ オムが作りました。(オムレツではありません) いちごジャムをのせました。(ケチャップではありません) とってもカンタンなので、作ってみてくださいね。

自然にふれよう

4/25(日)

参加者募集中!!
お申込みは当社まで
(メールでもOKです)

住まいセミナー

5/9(日)

AM10:00~11:30

住まいの設計に
必要な要素②
講師 青山善嗣氏

若葉の頃...🌱

完成見学会

5/29(土)~30(日)

一 婦中町一
OMソーラー
杉の木

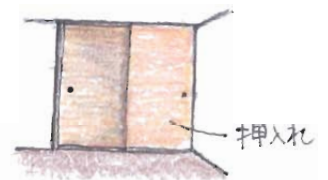
🌧 早めのジメジメ対策 🌧

日暖かくなると、カビやダニが繁殖しやすくなります。
今から湿気対策をして、気持ち良く過ごしましょう!!

湿気には換気が1番

日暖かくなったことです、窓を開けて気持ちの良い空気を家の中に呼び込みましょう。

特に朝の換気はGOOD!! 朝は他の時間に比べマイクスイオンも多いため、体にも良いそうです



押入れ

物をぎゅうぎゅうに詰めないこと!!
壁から少し隙間を開けて物を置いたりして
押入れ内に空気の通り道を作りましょう。
私は、押入れの建具の両脇を10cmほど
開けて、中に空気がこもらないようにしています。

編集者より

こんにちは。今回も、最後まで読んで頂きありがとうございます。
まるとRaijyoでは、皆様からの記事を集めています!! (こちらから声を掛ける場合もあります) ご意見、ご感想等お寄せ下さいネ。
次回は、夏号(7月)です★